




Fonctions principales ~ Téléphones 1220 et 1230

Les fonctions principales de l'appareil s'affichent dans le menu contextuel à l'écran.
Sélectionnez la touche sous la fonction selon les besoins.


Touche Message 
Donne accès à la messagerie vocale


Pour rompre la communication,
appuyez sur la touche 


Fonction Mains libres 


Ajustement du volume 

Touche Garde 

Touche Casque d'écoute 

Touche de Services 
Donne accès au menu et aux options
du téléphone

Touches de Navigation 
Permet de faire défiler les éléments de l'affichage
La touche "Entrer" est située au centre des touches de Navigation

Touche Annulation 
Permet de sortir des divers menus



Fonctions spécialisées ~ Téléphones 1220 et 1230

Pour obtenir plus d'informations sur les fonctions spécialisées, vous pouvez consulter le lien Internet suivant :

<http://uqtr.me/telipfonctions> :